



РАДНИ ДОКУМЕНТ

Регионални бруто домаћи производ Региони и области Републике Србије, 2016.

Број 103
Год. LIV

Регионални бруто домаћи производ

Региони и области Републике Србије, 2016.

Београд, 2018.

Радни документ: Регионални бруто домаћи производ – Региони и области Републике Србије, 2016.

Издавач: Републички завод за статистику, Београд, Милана Ракића број 5
Одговара: др Миладин Ковачевић, директор

РЕДАКЦИЈА

Руководилац: Снежана Лакчевић

Чланови: Љиљана Ђорђевић, Наташа Миљковић, Гордана Бјелобрк, Сунчица Стефановић Шестић,
Дијана Додиг Букилица, Јована Ђерић

Рукопис припремили: Душан Гавриловић, Дијана Додиг Букилица, Марија Вуловић

Дизајн и израда корице: Бранислав Гајић

Графички прикази и техничко уређење: Милан Шормаз

Лектура: Богдана Милошевић

Општине у Републици Србији, по областима и регионима	5
Општине у Републици Србији, по управним окрузима	6
Градови и општине Републике Србије	7
Уводне напомене	9
Основни методолошки принципи	9
Методи регионализације	10
Извори података	11
Резултати обрачуна – регионални БДП, учешће региона у стварању БДП-а Републике Србије и индекси нивоа	12
Регионални БДП изражен у PPS (паритет куповне снаге)	15
Области Републике Србије – БДВ, учешће области у стварању БДВ-а Републике Србије и индекси нивоа	16
Регионални БДВ по делатностима	19
Региони Републике Србије – регионални БДВ по делатностима, 2016.	19
Регион и области Војводине – регионални БДВ по делатностима, 2016.	20
Регион и области Шумадије и Западне Србије – регионални БДВ по делатностима, 2016.	21
Регион и области Јужне и Источне Србије – регионални БДВ по делатностима, 2016.	22



Општине и градови у Републици Србији, по областима и регионима

Стање 1. јануара 2016. године



Урађено у Републичком заводу за статистику
 Извор: Графичка подлога Републичког геодетског завода

Општине и градови у Републици Србији, по управним окрузима

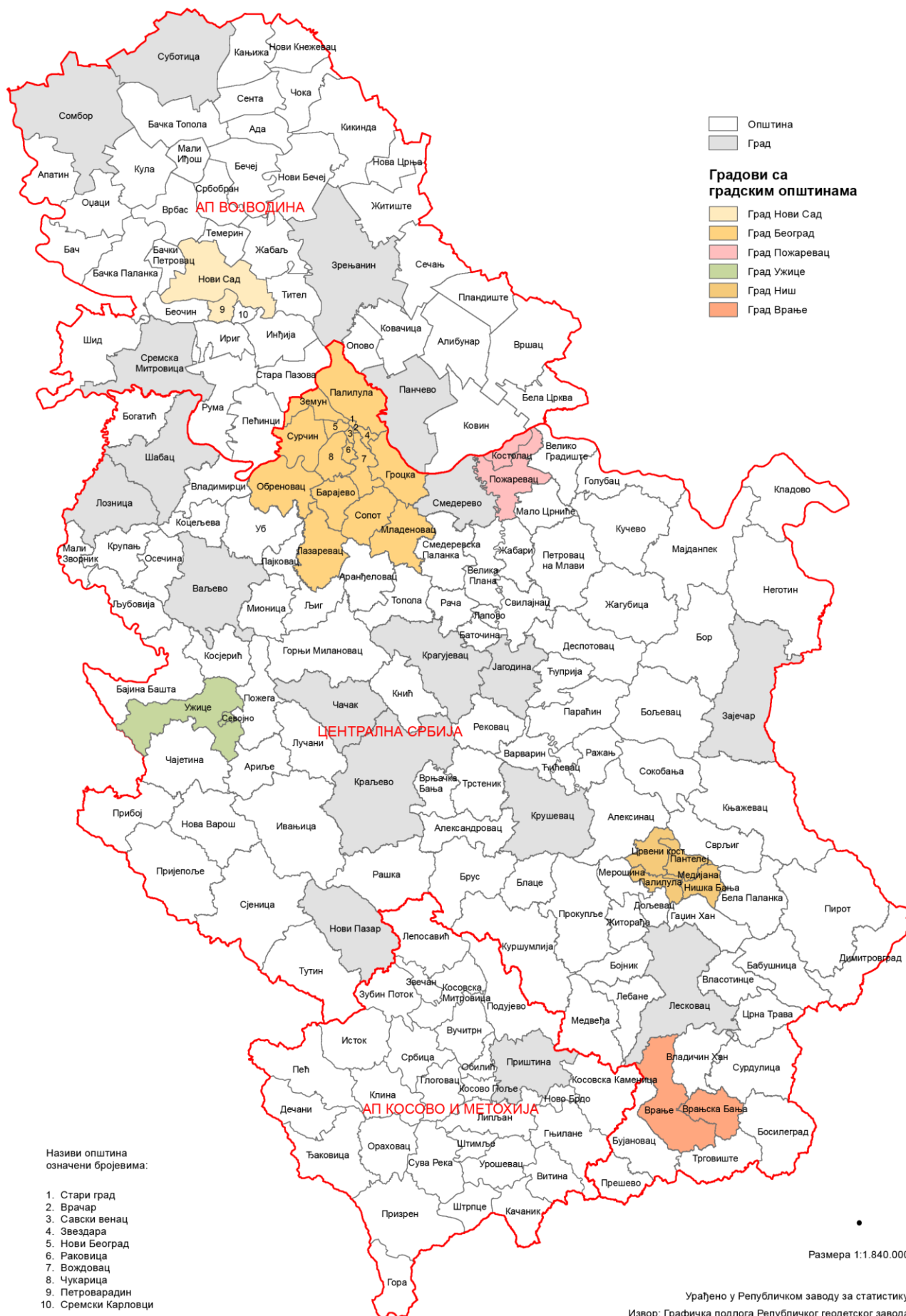
Стање 1. јануара 2016. године



Урађено у Републичком заводу за статистику
Извор: Графичка подлога Републичког геодетског завода

Градови и општине Републике Србије

Стање 1. јануара 2016. године



- Називи општина означени бројевима:
1. Стари град
 2. Врачар
 3. Савски венац
 4. Звездара
 5. Нови Београд
 6. Раковица
 7. Вождовац
 8. Чукарица
 9. Петроварадин
 10. Сремски Карловци

Размера 1:1 840 000

Урађено у Републичком заводу за статистику
Извор: Графичка подлога Републичког геодетског завода



Мерење нивоа регионалне економске развијености је одувек био један од приоритета статистичког система Европске уније, а у Републици Србији има посебан значај услед оштрих регионалних дискрепанци у економском и социјалном развоју. Ове дискрепанце су последица различите економске структуре, продуктивности радне снаге и ефикасности пословања пословних субјеката у регионима Републике Србије. Регионални рачуни, као систем регионалних статистичких показатеља, представљају неизоставан алат за стратешко планирање регионалног развоја и ефективно вођење регионалне политике, као и за евалуацију и мониторинг планова и програма кохезионе политике на националном и европском нивоу. Регионални бруто домаћи производ (БДП) представља примарни статистички индикатор за мерење економских перформанси региона и ефективности регионалних политика и програма усмерених на редукцију јаза између региона у погледу друштвено-економске развијености и дистрибуције националног богатства.

Овај документ даје преглед концепата, извора и метода коришћених у процесу обрачуна регионалног БДП-а Републике Србије за 2016. годину.

Основни методолошки принципи

Обрачун регионалног БДП-а, као део система националних рачуна Републике Србије, заснован је на принципима и методологији ЕУ, тј. Европског система националних и регионалних рачуна (ESA 2010), и Номенклатури статистичких територијалних јединица Републике Србије (НСТЈ), која је усклађена са европском Класификацијом статистичких територијалних јединица (*Nomenclature des unités territoriales statistiques – NUTS*). Основни концептуални оквир представља Евростатов „Приручник за регионалне рачуне“ (*Regional Accounts Methods*). Израчунавање регионалног БДП-а спроведено је применом производног приступа на нивоу НСТЈ 2 (регион) и НСТЈ 3 (област), за следеће статистичке територијалне јединице:

- Београдски регион / област;
- Регион Војводине и области (окрузи): Севернобачка област, Средњобанатска област, Севернобанатска област, Јужнобанатска област, Западнобачка област, Јужнобачка област и Сремска област;
- Регион Шумадије и Западне Србије и области: Мачванска област, Колубарска област, Шумадијска област, Поморавска област, Златиборска област, Моравичка област, Рашка област и Расинска област;
- Регион Јужне и Источне Србије и области: Подунавска област, Браничевска област, Борска област, Зајечарска област, Нишавска област, Топличка област, Пиротска област, Јабланичка област и Пчињска област.

За Регион Косово и Метохија, тренутно не постоје поуздани статистички подаци и није обухваћен обрачуном.

У складу са ESA 2010 и Евростатовом методологијом регионалних рачуна, као посебна статистичка територијална јединица приказује се „Екстра регио“, тј. екстратериторијалне јединице Републике Србије (ESA 2010, параграф 13.11). Реч је о дипломатским и конзуларним представништвима, амбасадама Републике Србије у иностранству и другим деловима економске територије Републике Србије изван њених територијалних граница. Обрачун бруто додате вредности (БДВ), за Екстра регио, врши се на основу података Министарства спољних послова Републике Србије о запосленим грађанима Републике Србије у овим јединицама. Према ESA 2010 (параграф 13.44), за Екстра регио се не исказују подаци о БДП-у по глави становника и одговарајући индекси.

Регионални БДП представља регионални еквивалент БДП-а као најважнијег макроекономског агрегата једне националне економије и показатељ њене продуктивности и ефикасности у производњи производа и услуга неопходних за различите видове потрошње. Сумар БДП-а свих региона идентичан је БДП-у Републике Србије. БДВ који стварају сви економски субјекти резиденти Републике Србије је полазна тачка за обрачун БДП-а и његову регионализацију, тј. утврђивање доприноса појединачних регионалних целина у БДП-у. Однос између БДП-а, БДВ-а и регионалног БДП-а може се приказати на следећи начин:



БДП – збир додате вредности свих институционалних сектора, тј. економских субјеката који припадају одређеном сектору, плус порези на производе (ПДВ, акцизе и други директни порези), минус субвенције на производе (субвенције директно повезане са производњом добара и услуга).

БДВ – укупна вредност производње (аутпут) добара и услуга умањена за међуфазну потрошњу, тј. производе и услуге утрошене као инпуте у процесу стварања аутпута.

Регионални БДП – збир додате вредности свих локалних јединица које обављају делатност на територији датог региона (плус порези на производе умањени за субвенције на производе).

Методи регионализације

Регионализација БДВ-а базирана је на принципу дистрибуције резултата активности економских субјеката према месту њиховог рада (*workplace*), тј. локалним јединицама где се додата вредност реално ствара, а не према седишту економског субјекта. Овај принцип регионалних рачуна је од посебног значаја имајући у виду чињеницу да велики економски системи, који представљају окосницу српске економије (укључујући и јавна предузећа и државне органе и институције), по правилу, имају широку географску дисперзију организационих јединица (погона, пословних јединица и сл.), од којих свака представља значајан центар економске активности на територији општине и региона на којем се налази. БДВ ових пословних субјеката алоциран је на регионе где се налазе њихове локалне јединице и запослени радници и где се заправо и одвијао производни процес а не на регионе у којима је регистровано седиште привредног друштва односно правног лица.

За привредна друштва која припадају институционалном сектору нефинансијских корпорација, тзв. *bottom up* метод је коришћен као главна техника регионализације БДВ-и у складу са искуством и методологијом шведске статистике. Исти принцип је коришћен и за непрофитне организације које пружају услуге домаћинствима. Када је реч о финансијским институцијама, за регионализацију БДВ коришћени су подаци о бруто зарадама заједно са подацима о кредитима и депозитима (за пословне банке) и бруто премијама осигурања. За институционални сектор државе, подаци о бруто зарадама прикупљени посебним истраживањем су коришћени за дистрибуцију додате вредности сваке институције по општинама где се налазе припадајуће локалне јединице.

Полазиште у обрачуну регионалног БДП-а представља база података локалних јединица предузећа (привредних друштва, других правних лица и предузетника) којом располаже Републички завод за статистику. Велика већина предузећа су тзв. монојединична предузећа са једном или неколико локалних јединица са истоветном делатношћу, које послују у оквиру исте општине. За ова предузећа БДВ се директно приписује региону односно општини где је предузеће регистровано, односно где обавља своју делатност. С друге стране, за предузећа која обављају већи број делатности на територијама већег броја општина, утврђује се „регионални профил“ поређењем и унакрсном провером података из различитих статистичких и административних извора. Подаци о локалним јединицама (шифра делатности и општине, број запослених и зараде) детаљно се проверавају и утврђује број запослених, трошкови персонала а затим и учешћа сваке локалне јединице у укупној додатој вредности предузећа којем припада. Сва привредна друштва и предузетници са више од једне локалне јединице (у различитим општинама) у свом саставу су обрађени на овај начин, чиме је створена основа за регионализацију БДВ-а и, напослетку, извођење регионалног БДП-а.

Након регионалног профилисања сваког пословног субјекта, његов БДВ се распоређује на све припадајуће локалне јединице, а затим се агрегати на нивоу области и региона изводе сабирањем БДВ-а свих локалних јединица на територији дате области односно региона.

Поред финансијских извештаја као примарног извора података, приликом извођења обрачуна регионалног БДП-а коришћени су следећи административни и статистички извори:

- за нефинансијски сектор привредних друштава – регионални модул у оквиру редовног годишњег статистичког истраживања структурних пословних статистика, са подацима о броју запослених, бруто зарадама и другим економским индикаторима, по локалним јединицама привредних друштава на нивоу општина. Овај модул такође садржи податке о сталним средствима и трошковима амортизације на нивоу локалне јединице. Као допунски извори података коришћени су подаци Централног регистра обавезног социјалног осигурања (ЦРОСО) о броју запослених у локалним јединицама привредних друштава и статистичко истраживање РАД-1, којим се прикупљају локализовани подаци о запослености и зарадама;
- за финансијски сектор (пословне банке и Народна банке Србије, осигуравајућа друштва, друштва за финансијски лизинг, пензиони и инвестициони фондови, брокерска и дилерска друштва и друге финансијске институције) – годишње истраживање КГИ-02, којим се за финансијске институције прикупљају подаци на нивоу локалних јединица: број локалних јединица, запосленост и бруто зараде на општинском нивоу. Поред наведеног, овим истраживањем прикупљају се подаци о кредитима, депозитима, провизијама и накнадама (за банке), као и обрачунатим бруто премијама (за осигурања), такође на општинском нивоу, који се користе као кључеви за регионализацију БДВ-а институционалних јединица, тј. дистрибуцију додате вредности на локалне јединице;
- за сектор државе, тј. државних органа и институција – годишње истраживање КГИ-03, подаци о запосленим радницима из базе података ЦРОСО и подаци из истраживања РАД-1. Ради прикупљања података о општинској дистрибуцији запослених и зарада, Група за регионалне рачуне спроводи посебно истраживање којим су обухваћене најзначајније државне институције са највећом територијалном дисперзијом локалних јединица. Поменуте институције су: Министарство унутрашњих послова, Министарство одбране, Пореска управа, Управа царина, Национална служба за запошљавање, Републички фонд за пензијско и инвалидско осигурање, Републички завод за здравствено осигурање, Републички завод за статистику, Републички хидрометеоролошки завод, Републички геодетски завод и Пошта Србије. Обрачун БДВ-а за нетржишне институционалне јединице које припадају сектору државе врши се применом трошковног метода у складу са методологијом ESA 2010;
- за сектор домаћинства – подаци Пореске управе о обвезницима пореза на приходе од самосталних делатности и статистичка истраживања која се односе на економске активности физичких лица. Овај сектор, поред предузетника, тј. физичких лица која самостално обављају привредну делатност, обухвата и остала samozапослена лица, као што су лица која остварују уговорену накнаду као једини извор прихода („уговораш“) и самостални пољопривредни произвођачи. Такође, БДВ сектора домаћинства обухвата и нето приход од рентирања тј. изнајмљивања стамбеног простора од стране домаћинства. Овај приход, у складу с принципима националних рачуна, обухвата и тзв. импутирану ренту, тј. импутирану вредност прихода од рентирања, коју би власници сопственог стамбеног простора, који у њему станују, остварили када би тај простор изнајмљивали другим лицима. Ова процена се базира на подацима о површини стамбеног простора на територији појединих региона и просечној јединичној цени некретнина;
- за сектор непрофитних институција које пружају услуге домаћинствима (невладине организације, удружења грађана, политичке и друге друштвено-политичке асоцијације и организације) – база података финансијских извештаја за друга правна лица и подаци ЦРОСО-а о броју запослених у локалним јединицама ових правних лица.

За сваки од наведених институционалних сектора примењени су специфични методи обрачуна вредности производње (тржишног и нетржишног аутпута) и додате вредности, према методолошким упутствима које даје ESA 2010.



Резултати обрачуна – регионални БДП, учешће региона у стварању БДП-а Републике Србије и индекси нивоа

Територија	БДП (мил. РСД)		Индекс 2016/2015	Учешће (%)		БДП по становнику (хиљ. РСД)		БДП по становнику – индекс нивоа РС = 100	
	2016	2015		2016	2015	2016	2015	2016	2015
РЕПУБЛИКА СРБИЈА	4 261 927	4 043 468	105,4	100,0	100,0	604	570	100,0	100,0
Београдски регион	1 696 449	1 590 947	106,6	39,8	39,3	1007	947	166,8	166,2
Регион Војводине	1 117 298	1 060 389	105,4	26,2	26,2	594	561	98,4	98,4
Регион Шумадије и Западне Србије	843 022	809 774	104,1	19,8	20,0	431	411	71,3	72,1
Регион Јужне и Источне Србије	602 511	579 655	103,9	14,1	14,3	392	374	65,0	65,6
Екстра регио	2 648	2 702	98,0	0,1	0,1
Регион Косово и Метохија

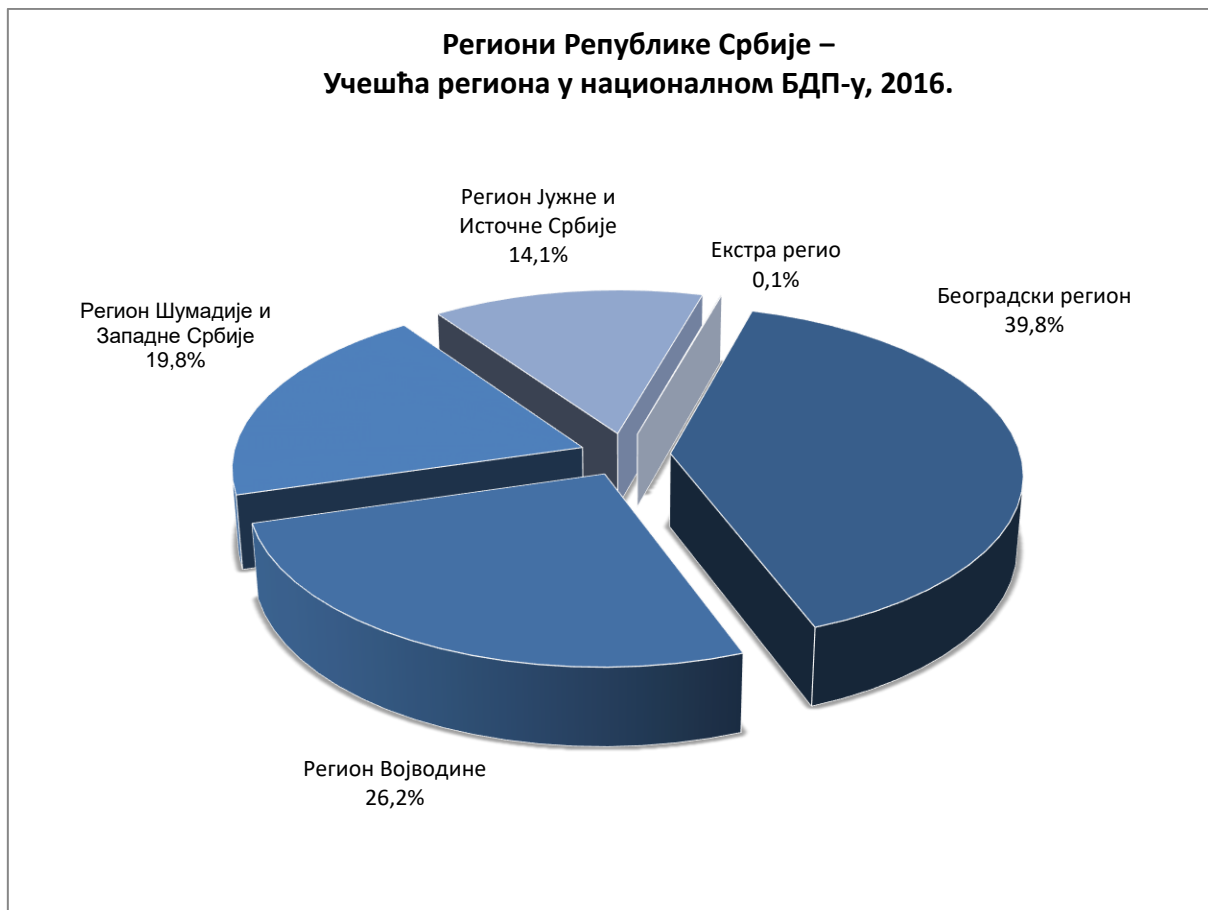
У складу са обрачунским принципом места рада, учешће појединих региона у БДП-у Републике Србије је следеће: Београдски регион заузима водеће место са 39,8%; иза њега је Регион Војводине са 26,2%, а за њима следе Регион Шумадије и Западне Србије са 19,8% и Регион Јужне и Источне Србије са 14,1%. У поређењу са периодом 2014–2015. године, регионални БДП за 2016. годину показује готово идентично учешће појединих региона у националном БДП-у.

Београдски регион, са 1.007.000,00 динара БДП-а по глави становника, има за 66,8% већи *per capita* износ у односу на републички ниво. То је за око 0,6% већи износ у односу на податак из 2015. године. Индекс нивоа БДП-а *per capita*¹ за Регион Војводине је за око 1,6% мањи у односу на републички ниво (594.000,00 дин.). За Регион Шумадије и Западне Србије индекс нивоа је 71,3% (431.000,00 дин.), што указује на смањење од 0,8% у односу на 2015. годину. За Регион Јужне и Источне Србије индекс нивоа је 65,0% (392.000,00 дин.), што је за 0,6% мање у односу на 2015. годину.

Можемо закључити да процене регионалног БДП-а у 2016. години показују малу промену у погледу дискрепанци регионалне економске развијености, са рацијом БДП-а по глави становника од 2,6 између Београда и Јужне и Источне Србије у поређењу са 2,5 у 2015.

¹ Индекс нивоа представља однос између вредности БДП-а по становнику региона у односу на републички ниво БДП-а по становнику. Он не представља раст БДП-а одређеног региона у односу на претходну годину, већ показује да ли је БДП региона по становнику већи или мањи у односу на републички ниво. Када је индекс нивоа већи од 100, то значи да је БДП по становнику региона већи од вредности овог показатеља за Републику Србију. Када је мањи од 100, то значи да је регионални БДП по становнику мањи од републичког нивоа.

Када је реч о дисперзији регионалног БДП-а по становнику, она износи 32% у 2016. години у односу на 31% у 2015. години. Када је реч о областима (окрузима), она износи 37% (36% у 2015). Дисперзија регионалног БДП-а по становнику, према методологији Евростата, показује просечну (апсолутну) разлику између националног и регионалног БДП-а *per capita*. Виша вредности овог индикатора указује на благо повећање регионалне дисперзије БДП-а, тј. повећање регионалних разлика у нивоу БДП-а по становнику.²



² Дисперзија регионалног БДП-а по становнику представља мерило кохезије економске развијености региона и показује просечну разлику између националног и регионалног нивоа БДП-а *per capita*. Индикатор дисперзије регионалног БДП-а по становнику је доступан на нивоу NUTS 2 и NUTS 3, тј. на нивоима НСТЈ 2 (регион) и НСТЈ 3 (округ/област) националне Номенклатуре статистичких територијалних јединица. Дисперзија регионалног БДП-а по становнику обрачунава се као сума апсолутних разлика између регионалног и националног БДП-а по становнику, пондерисаних учешћем броја становника региона у укупној популацији, и изражена је као процентат националног БДП-а по становнику.

За дату земљу, дисперзија D регионалног БДП-а по становнику дефинише се као сума апсолутне разлике између регионалног и националног БДП-а по становнику, пондерисана регионалним учешћем у популацији, и изражена је у процентима националног БДП-а по становнику:

$$D = \frac{100}{Y} \sum_{i=1}^n |y_i - Y| \left(\frac{p_i}{P} \right)$$

У једначини изнад:

y_i - регионални БДП по становнику региона i ;

Y - национални просек БДП-а по становнику;

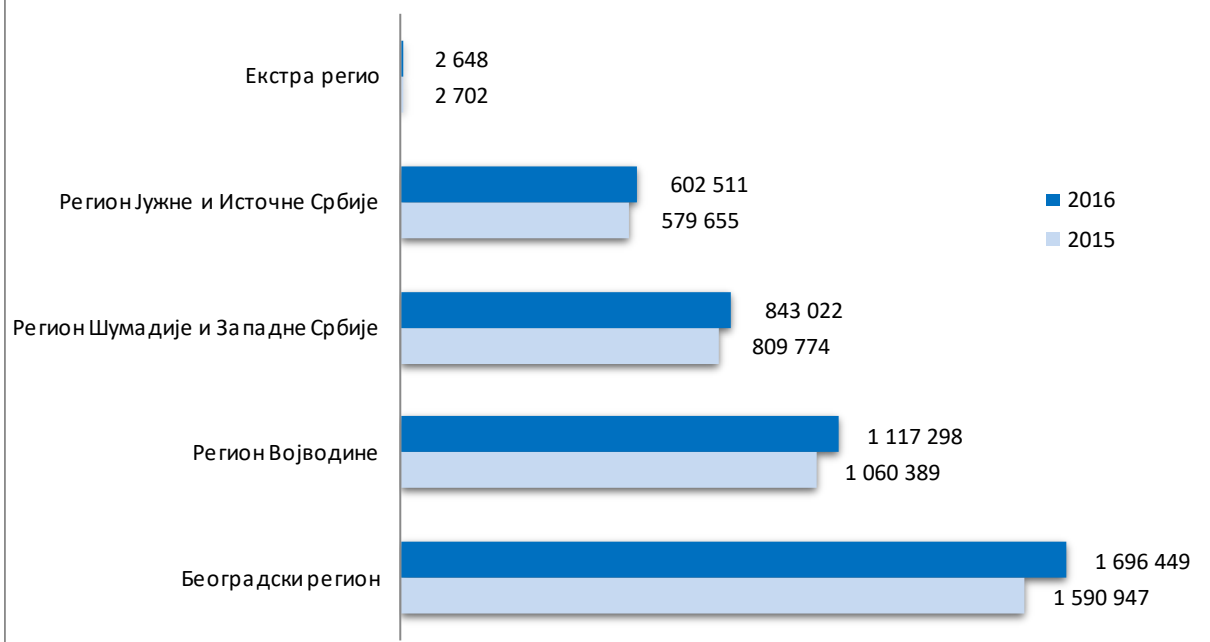
p_i - популација региона/области i ;

P - укупан број становника;

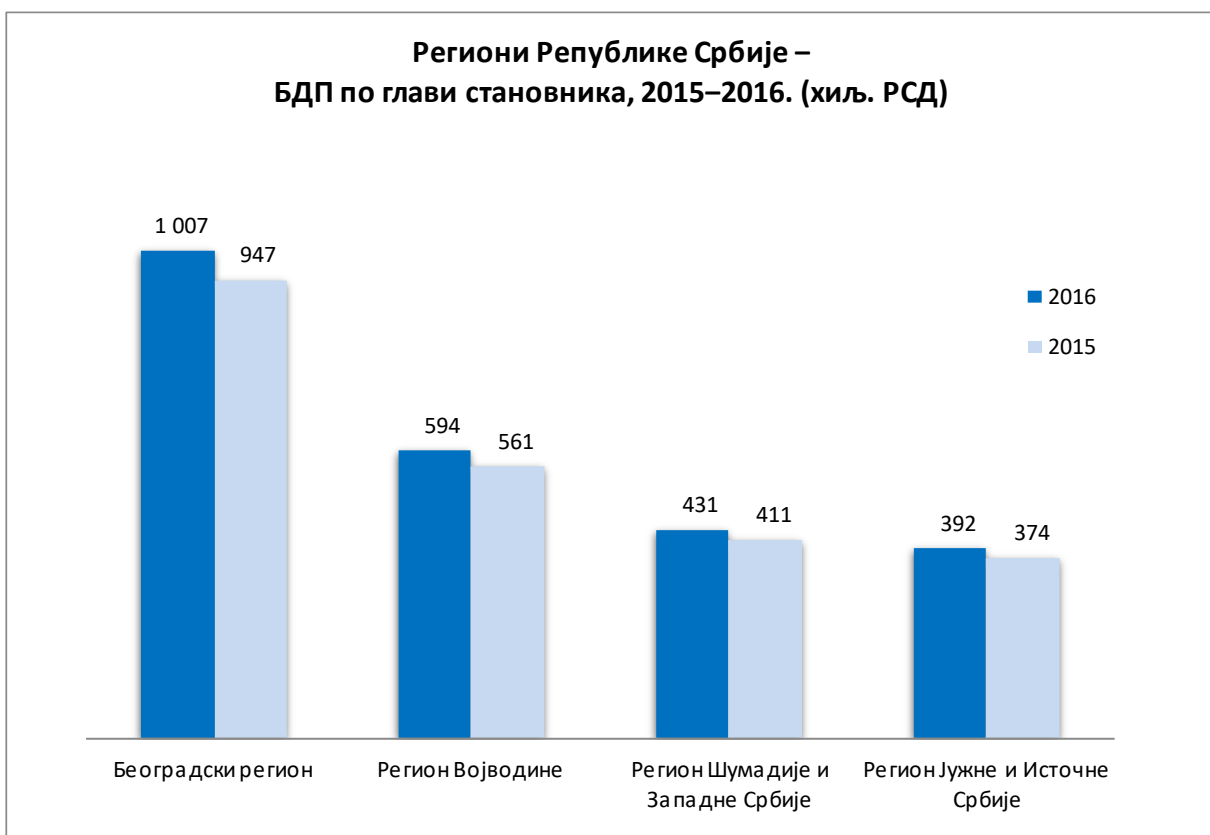
n - број региона/области.



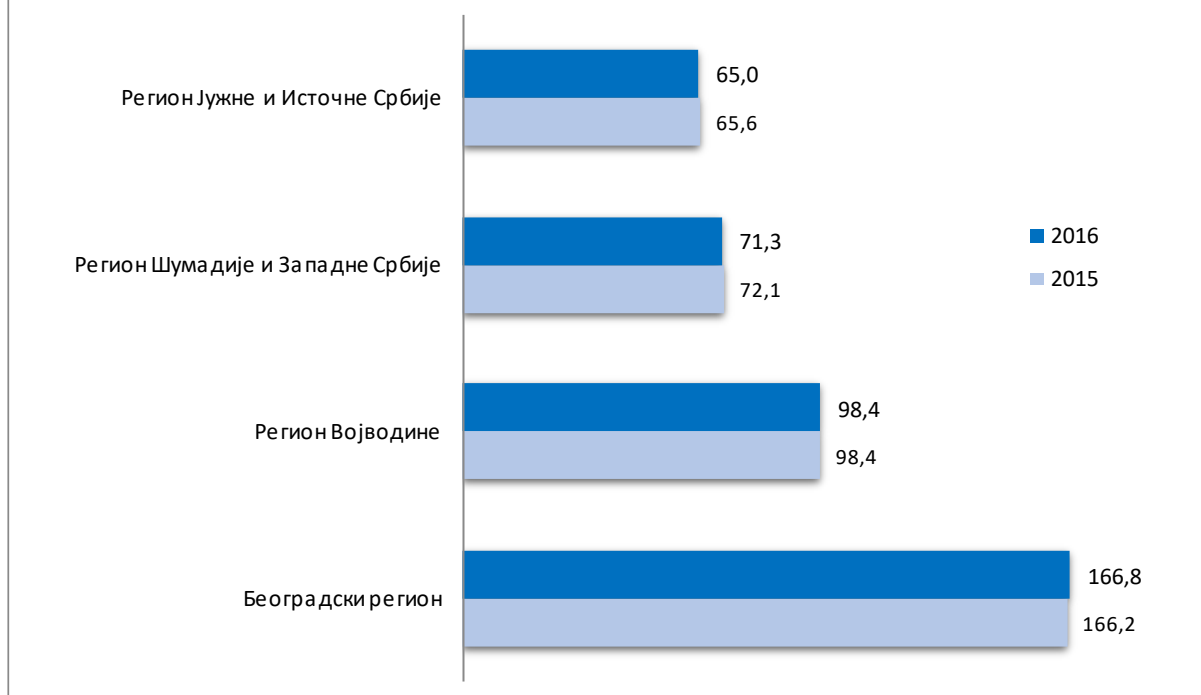
**Региони Републике Србије –
Регионални БДП, 2015–2016. (мил. РСД)**



**Региони Републике Србије –
БДП по глави становника, 2015–2016. (хиљ. РСД)**



**Региони Републике Србије –
БДП по становнику – Индекс нивоа (РС = 100), 2016–2015. (%)**



У наредној табели представљен је регионални БДП изражен у PPS (паритет куповне снаге), а региони Републике Србије се посматрају у односу на индикаторе ЕУ28. Као што можемо видети, сви региони су испод границе од 75% просека БДП-а по становнику у ЕУ. Водећи Београдски регион је на нивоу од 61,0%, а Регион Јужне и Источне Србије је испод 25% просека ЕУ28, тј. 23,8%.

Регионални БДП, изражен у PPS

Територија	БДП (мил. PPS)		Учешће		БДП по становнику (хиљ. PPS)		БДП по становнику – индекс нивоа (ЕУ28 = 100)	
	2016	2015	2016	2015	2016	2015	2016	2015
ЕУ 28	14 907 852	14 797 444	100,0	100,0	29,2	29,0	100,0	100,0
РЕПУБЛИКА СРБИЈА	75 401	74 453	0,5	0,5	10,7	10,5	36,6	36,2
Београдски регион	30 013	29 294	0,2	0,2	17,8	17,4	61,0	60,1
Регион Војводине	19 767	19 525	0,1	0,1	10,5	10,3	36,0	35,6
Регион Шумадије и Западне Србије	14 915	14 910	0,1	0,1	7,6	7,6	26,1	26,1
Регион Јужне и Источне Србије	10 659	10 673	0,1	0,1	6,9	6,9	23,8	23,7
Екстра регио	47	50	0,0	0,0
Регион Косово и Метохија

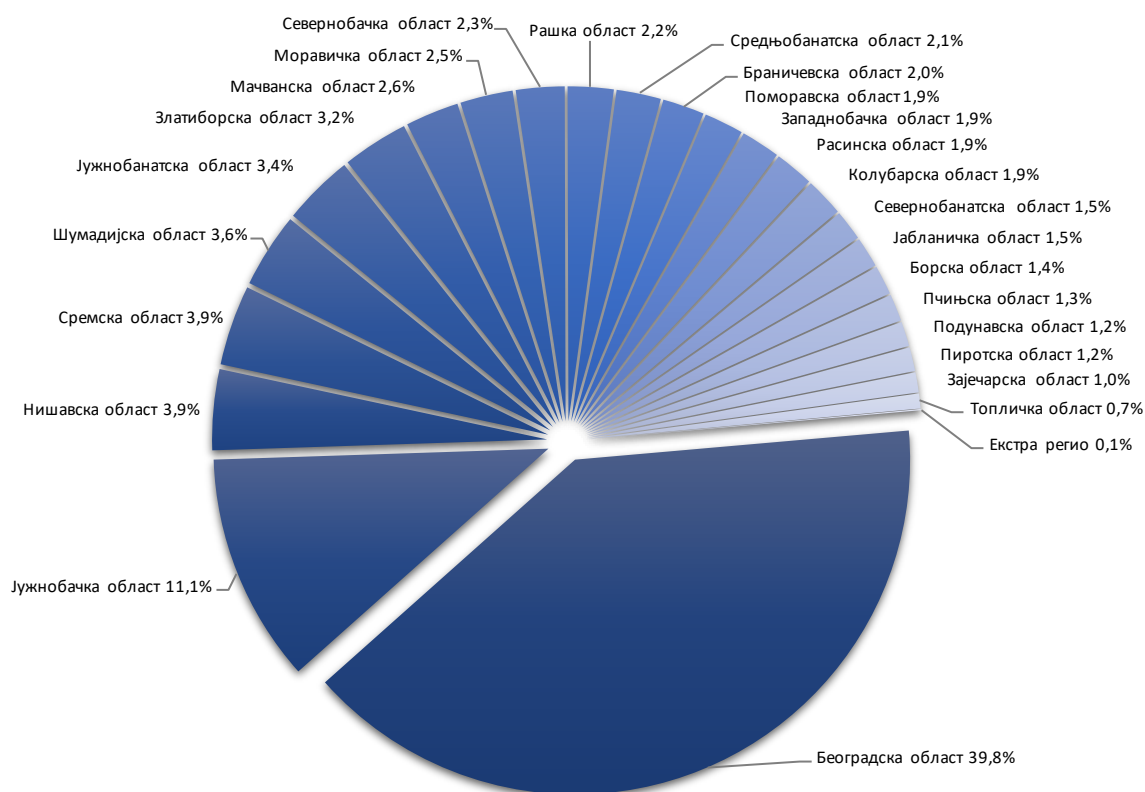


Области Републике Србије – БДВ, учешће области у стварању БДВ-а Републике Србије и индекси нивоа


Област	БДВ ¹⁾ (мил. РСД)		Индекс 2016/2015	Учешће (%)		БДВ по становнику (хиљ. РСД)		Индекси нивоа (РС = 100)	
	2016	2015		2016	2015	2016	2015	2016	2015
РЕПУБЛИКА СРБИЈА	3 511 003	3 346 183	104,9	100,0	100,0	497	472	100,0	100,0
Београдска област	1 397 545	1 316 593	106,1	39,8	39,3	830	784	166,8	166,2
Западнобачка област	66 106	63 749	103,7	1,9	1,9	372	355	74,9	75,2
Јужнобанатска област	120 563	109 656	109,9	3,4	3,3	425	384	85,5	81,4
Јужнобачка област	388 471	374 684	103,7	11,1	11,2	629	608	126,5	128,8
Севернобанатска област	51 585	50 852	101,4	1,5	1,5	369	359	74,1	76,1
Севернобачка област	82 229	78 247	105,1	2,3	2,3	453	429	91,2	90,9
Средњобанатска област	75 383	75 130	100,3	2,1	2,2	421	416	84,7	88,1
Сремска област	136 101	125 209	108,7	3,9	3,7	449	411	90,3	87,1
Златиборска област	112 108	101 903	110,0	3,2	3,0	410	369	82,4	78,2
Колубарска област	65 353	63 288	103,3	1,9	1,9	392	376	78,8	79,7
Мачванска област	90 603	88 571	102,3	2,6	2,6	317	308	63,8	65,2
Моравичка област	89 347	82 419	108,4	2,5	2,5	438	401	88,1	85,0
Поморавска област	66 659	66 418	100,4	1,9	2,0	326	322	65,6	68,2
Расинска област	65 911	64 799	101,7	1,9	1,9	287	279	57,7	59,1
Рашка област	77 557	75 191	103,1	2,2	2,2	253	245	50,8	51,9
Шумадијска област	126 948	127 541	99,5	3,6	3,8	443	443	89,1	94,0
Борска област	49 519	45 573	108,7	1,4	1,4	425	385	85,4	81,6
Браничевска област	70 853	70 848	100,0	2,0	2,1	411	405	82,6	85,9
Зајечарска област	34 051	35 742	95,3	1,0	1,1	306	316	61,4	67,0
Јабланичка област	51 485	50 067	102,8	1,5	1,5	251	241	50,4	51,2
Нишавска област	136 665	128 114	106,7	3,9	3,8	373	348	75,1	73,8
Пиротска област	40 550	39 445	102,8	1,2	1,2	466	448	93,7	94,9
Подунавска област	41 882	41 336	101,3	1,2	1,2	219	214	44,1	45,4
Пчињска област	46 058	44 644	103,2	1,3	1,3	230	222	46,3	47,1
Топличка област	25 292	23 928	105,7	0,7	0,7	293	274	58,9	58,0
Екстра регио	2 181	2 236	97,6	0,1	0,1	-	-	-	-
Косовска област
Косовско-митровачка област
Косовско-поморавска област
Пећка област
Призренска област

¹⁾ Разлика између БДВ-а и БДП-а је у нето порезима на производе. У складу са регулативом Евростата, за ниво области (округа) исказује се БДВ.

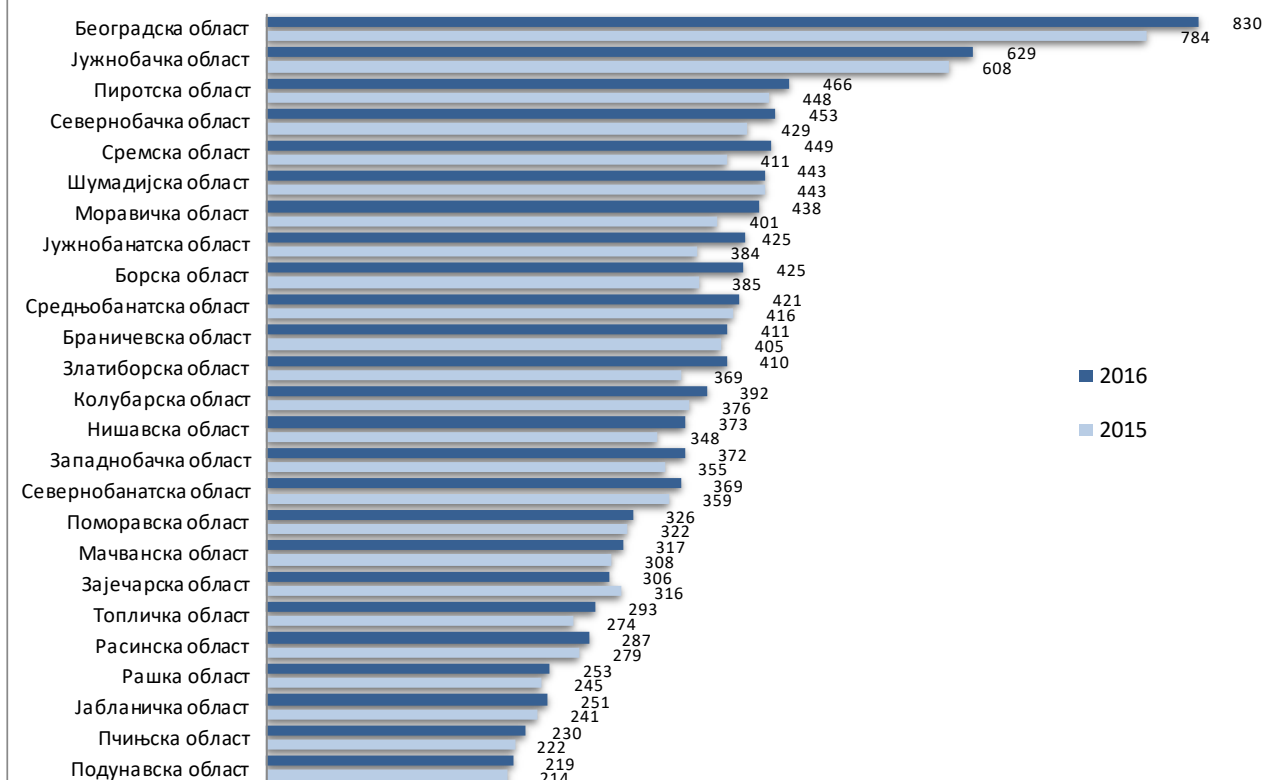
**Области Републике Србије –
Учешћа области у укупном БДВ-у Републике Србије, 2016.**



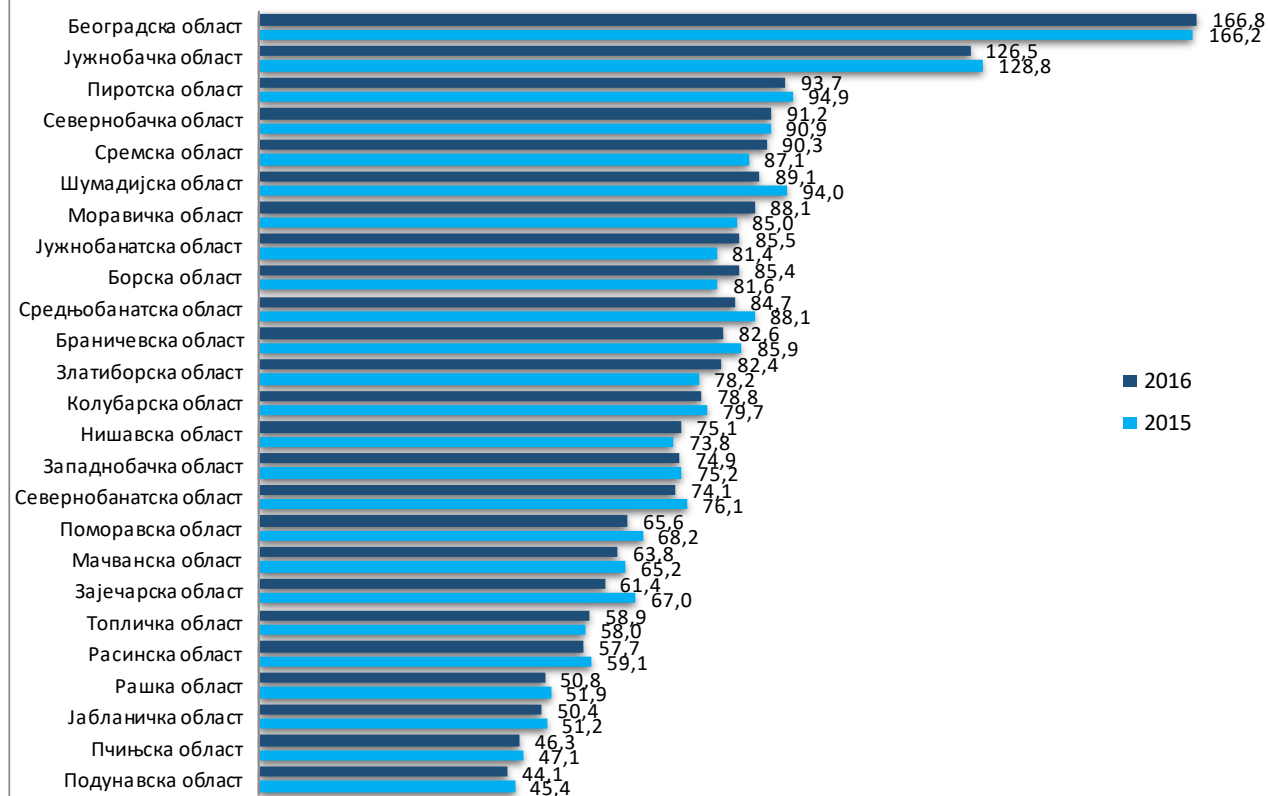
**Области Републике Србије –
Бруто додата вредност, 2015–2016 (мил. РСД)**



**Области Републике Србије –
Бруто додата вредност по становнику, 2015–2016 (хиљ. РСД)**



**Области Републике Србије –
Бруто додата вредност по становнику – Индекси нивоа, 2015–2016 (%)**

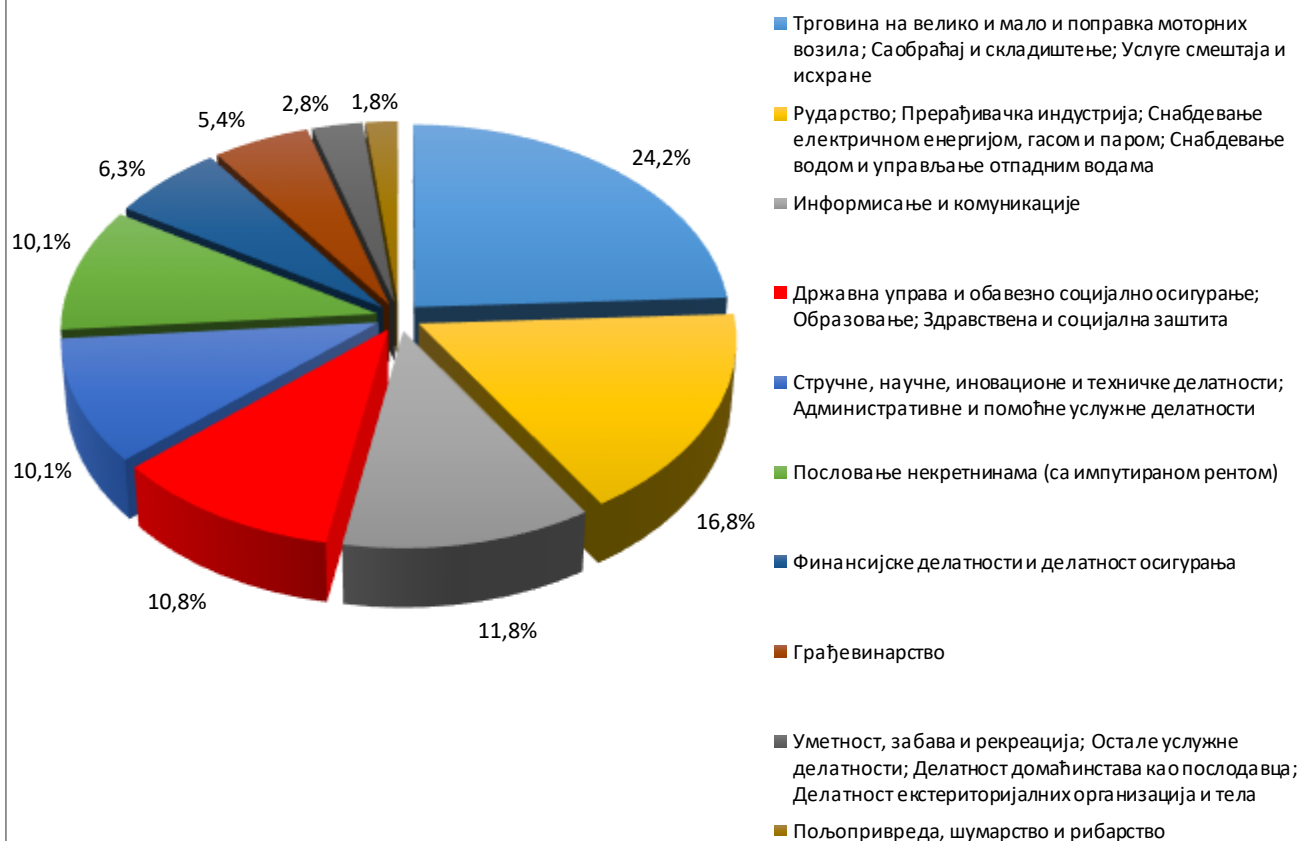


Регионални БДВ по делатностима

Региони Републике Србије – регионални БДВ по делатностима, 2016. (мил. РСД)

Назив делатности	Република Србија	Београдски регион	Регион Војводине	Регион Шумадије и Западне Србије	Регион Јужне и Источне Србије	Екстра регио
Укупно	3 511 003	1 397 545	920 437	694 486	496 352	2 181
Пољопривреда, шумарство и рибарство	309 066	24 754	128 649	93 785	61 879	-
Рударство, Прерађивачка индустрија, Снабдевање електричном енергијом, гасом и паром, Снабдевање водом и управљање отпадним водама	909 756	234 692	299 709	224 258	151 097	-
Грађевинарство	147 670	75 002	28 713	26 169	17 785	-
Трговина на велико и мало и поправка моторних возила, Саобраћај и складиштење, Услуге смештаја и исхране	721 018	338 595	176 082	126 670	79 671	-
Информисање и комуникације	206 762	165 314	18 953	12 206	10 290	-
Финансијске делатности и делатност осигурања	132 898	87 696	21 669	14 044	9 488	-
Пословање некретнинама (са импутираном рентом)	366 670	140 575	89 735	79 802	56 558	-
Стручне, научне, иновационе и техничке делатности, Административне и помоћне услужне делатности	219 246	141 027	44 149	17 576	16 495	-
Државна управа и обавезно социјално осигурање, образовање, Здравствена и социјална заштита	416 746	150 774	94 230	86 482	83 078	2 181
Уметност, забава и рекреација, Остале услужне делатности, Делатност домаћинства као послодавца, Делатност екстериторијалних организација и тела	81 171	39 117	18 549	13 494	10 012	-

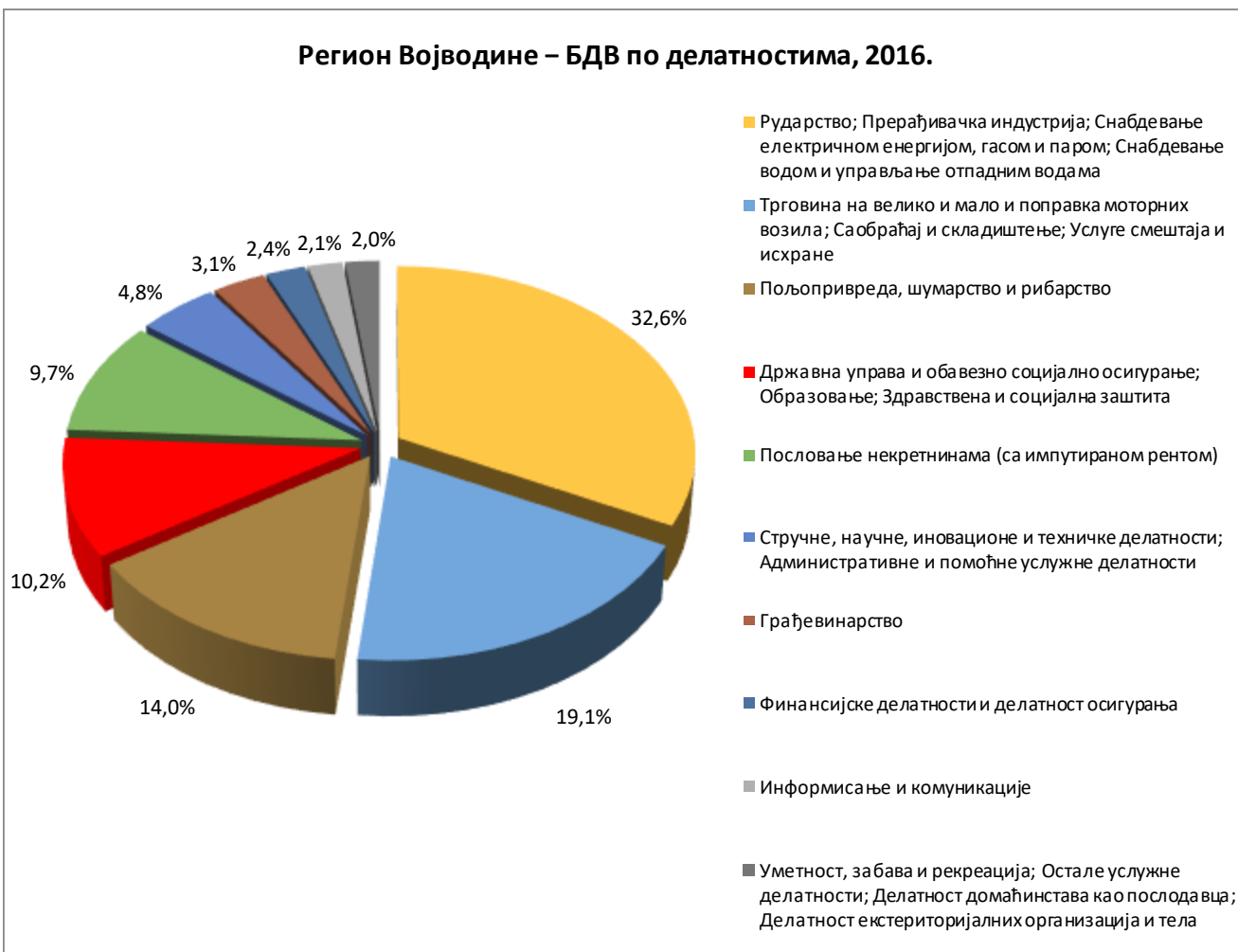
Београдски регион – БДВ по делатностима, 2016.



Регион и области Војводине – регионални БДВ по делатностима, 2016. (мил. РСД)

Назив делатности	Регион Војводине	Западно-бачка област	Јужно-банатска област	Јужнобачка област	Северно-банатска област	Северно-бачка област	Средњо-банатска област	Сремска област
Укупно	920 437	66 106	120 563	388 471	51 585	82 229	75 383	136 101
Пољопривреда, шумарство и рибарство	128 649	16 628	21 909	29 640	11 855	12 241	14 457	21 919
Рударство, Прерађивачка индустрија, Снабдевање електричном енергијом, гасом и паром, Снабдевање водом и управљање отпадним водама	299 709	18 954	40 032	130 419	14 664	26 112	25 859	43 669
Грађевинарство	28 713	784	3 564	13 970	1 283	3 071	1 176	4 865
Трговина на велико и мало и поправка моторних возила, Саобраћај и складиштење, Услуге смештаја и исхране	176 082	9 693	18 620	80 870	7 941	15 905	12 406	30 647
Информисање и комуникације	18 953	774	2 124	12 705	700	243	1 042	1 365
Финансијске делатности и делатност осигурања	21 669	1 179	1 930	12 765	747	1 823	1 091	2 134
Пословање некретнинама (са импутираном рентом)	89 735	7 339	12 167	33 981	5 654	8 689	7 622	14 282
Стручне, научне, иновационе и техничке делатности, Административне и помоћне услужне делатности	44 149	2 245	4 711	25 327	1 490	3 095	2 891	4 390
Државна управа и обавезно социјално осигурање, Образовање, Здравствена и социјална заштита	94 230	7 417	13 632	39 983	6 252	8 527	7 589	10 831
Уметност, забава и рекреација, Остале услужне делатности, Делатност домаћинства као послодавца, Делатност екстериторијалних организација и тела	18 549	1 093	1 874	8 811	998	2 524	1 249	2 000

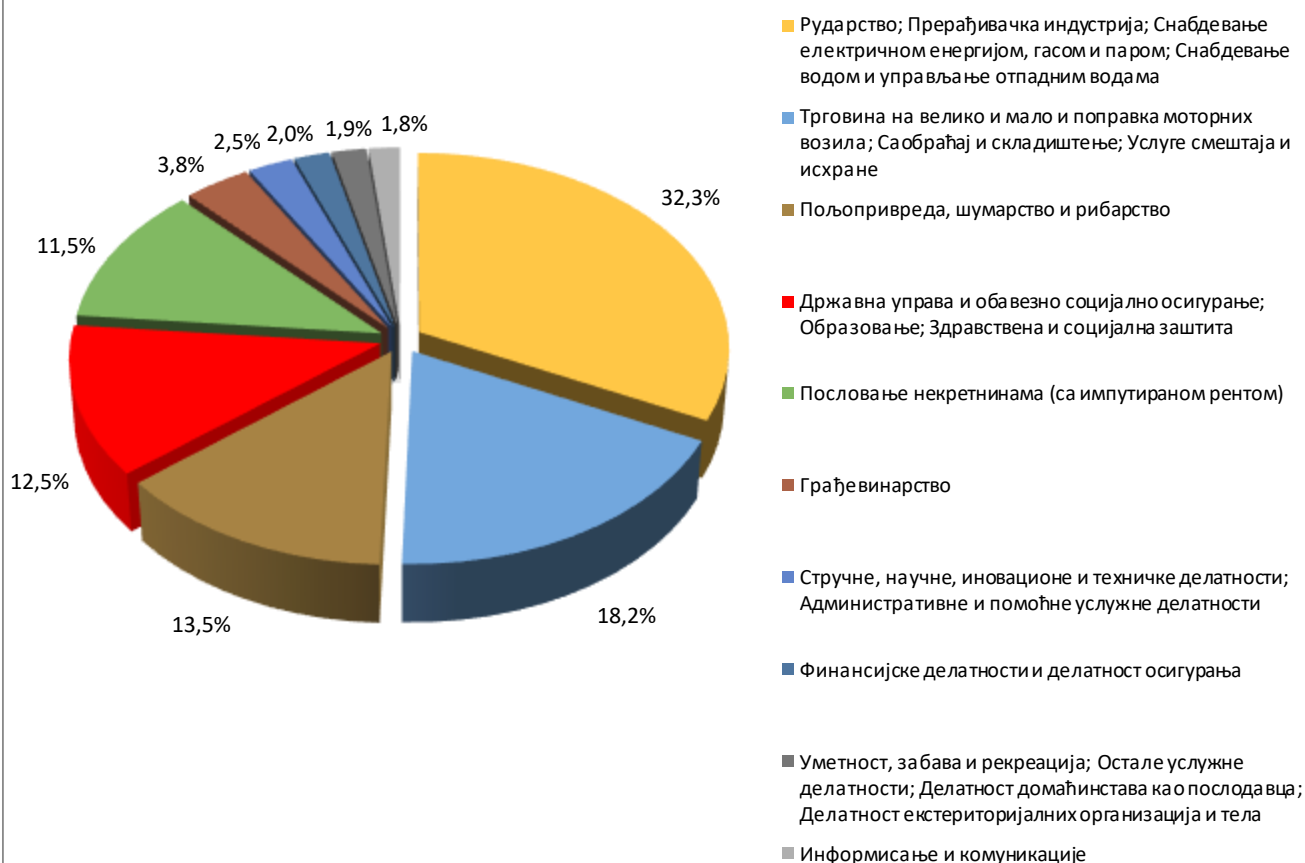
Регион Војводине – БДВ по делатностима, 2016.



Регион и области Шумадије и Западне Србије – регионални БДВ по делатностима, 2016. (мил. РСД)

Назив делатности	Регион Шумадије и Западне Србије	Злати-борска област	Колу-барска област	Мачванска област	Моравичка област	Поморавска област	Расинска област	Рашка област	Шумадијска област
Укупно	694 486	112 108	65 353	90 603	89 347	66 659	65 911	77 557	126 948
Пољопривреда, шумарство и рибарство	93 785	12 376	10 557	19 650	10 449	10 237	12 407	6 473	11 586
Рударство, Прерађивачка индустрија, Снабдевање електричном енергијом, гасом и паром, Снабдевање водом и управљање отпадним водама	224 258	44 034	22 361	21 233	32 981	17 034	16 876	15 564	54 175
Грађевинарство	26 169	6 066	3 063	3 317	2 967	2 004	1 725	3 853	3 173
Трговина на велико и мало и поправка моторних возила, Саобраћај и складиштење, Услуге смештаја и исхране	126 670	17 027	9 784	16 060	20 358	12 505	11 940	18 088	20 907
Информисање и комуникације	12 206	2 169	705	1 006	1 588	1 182	868	1 525	3 163
Финансијске делатности и делатност осигурања	14 044	2 543	991	1 821	1 868	1 248	1 378	1 654	2 541
Пословање некретнинама (са импутираном рентом)	79 802	11 054	7 329	12 058	7 679	10 204	8 230	11 175	12 071
Стручне, научне, иновационе и техничке делатности, Административне и помоћне услужне делатности	17 576	2 221	1 933	2 637	1 760	2 131	1 737	2 228	2 928
Државна управа и обавезно социјално осигурање, Образовање, Здравствена и социјална заштита	86 482	12 257	7 375	11 156	8 240	8 820	9 127	14 959	14 548
Уметност, забава и рекреација, Остале услужне делатности, Делатност домаћинства као послодавца, Делатност екстериторијалних организација и тела	13 494	2 360	1 256	1 665	1 407	1 294	1 622	2 036	1 855

Регион Шумадије и Западне Србије – БДВ по делатностима, 2016.



Регион и области Јужне и Источне Србије – регионални БДВ по делатностима, 2016. (мил. РСД)

Назив делатности	Регион Јужне и Источне Србије	Борска област	Браничевска област	Зајечарска област	Јабланичка област	Нишавска област	Пиротска област	Подунавска област	Пчињска област	Топличка област
Укупно	496 352	49 519	70 853	34 051	51 485	136 665	40 550	41 882	46 058	25 292
Пољопривреда, шумарство и рибарство	61 879	6 271	12 195	6 416	7 620	9 070	3 424	8 267	4 207	4 409
Рударство; Прерађивачка индустрија; Снабдевање електричном енергијом, гасом и паром; Снабдевање водом и управљање отпадним водама	151 097	22 444	27 937	8 772	15 687	32 177	22 547	3 097	11 573	6 863
Грађевинарство	17 785	823	1 822	922	2 440	5 369	1 121	2 082	2 387	818
Трговина на велико и мало и поправка моторних возила; Саобраћај и складиштење; Услуге смештаја и исхране	79 671	6 010	8 860	4 506	6 969	28 431	3 527	11 093	7 158	3 117
Информисање и комуникације	10 290	733	642	520	586	5 846	315	754	590	304
Финансијске делатности и делатност осигурања	9 488	599	997	650	1 048	3 712	440	993	758	292
Пословање некретнинама (са импутираном рентом)	56 558	4 509	7 630	4 325	6 262	14 782	3 412	6 403	6 328	2 906
Стручне, научне, иновационе и техничке делатности; Административне и помоћне услужне делатности	16 495	1 910	1 776	756	1 152	6 710	1 078	1 715	991	407
Државна управа и обавезно социјално осигурање; образовање; Здравствена и социјална заштита	83 078	5 286	7 811	6 428	8 610	27 549	3 961	6 549	11 076	5 807
Уметност, забава и рекреација; Остале услужне делатности; Делатност домаћинства као послодавца; Делатност екстериторијалних организација и тела	10 012	933	1 183	756	1 111	3 018	725	929	989	367

Регион Јужне и Источне Србије – БДВ по делатностима, 2016.



Група за дисеминацију и односе с јавношћу
Тел.: 011/24-01-284
Имејл: stat@stat.gov.rs

Библиотека
Тел.: 011/24-12-922, лок. 251
Имејл: biblioteka@stat.gov.rs

Број страна: 22
Тираж: 25

CIP - Каталогизација у публикацији
Народна библиотека Србије, Београд

311(497.11)

РАДНИ документ / Републички завод за статистику ;
за издавача Миладин Ковачевић. - 1965, br. 1- . -
Београд : Републички завод за статистику, 1965-
(Београд : Републички завод за статистику). - 27 cm

Годишње.

ISSN 1820-0141 = Radni dokument - Republički zavod za
statistiku Srbije

COBISS.SR-ID 59835916