



ПОПИС
ПОЉОПРИВРЕДЕ 2023.

ПОПИС ПОЉОПРИВРЕДЕ 2023

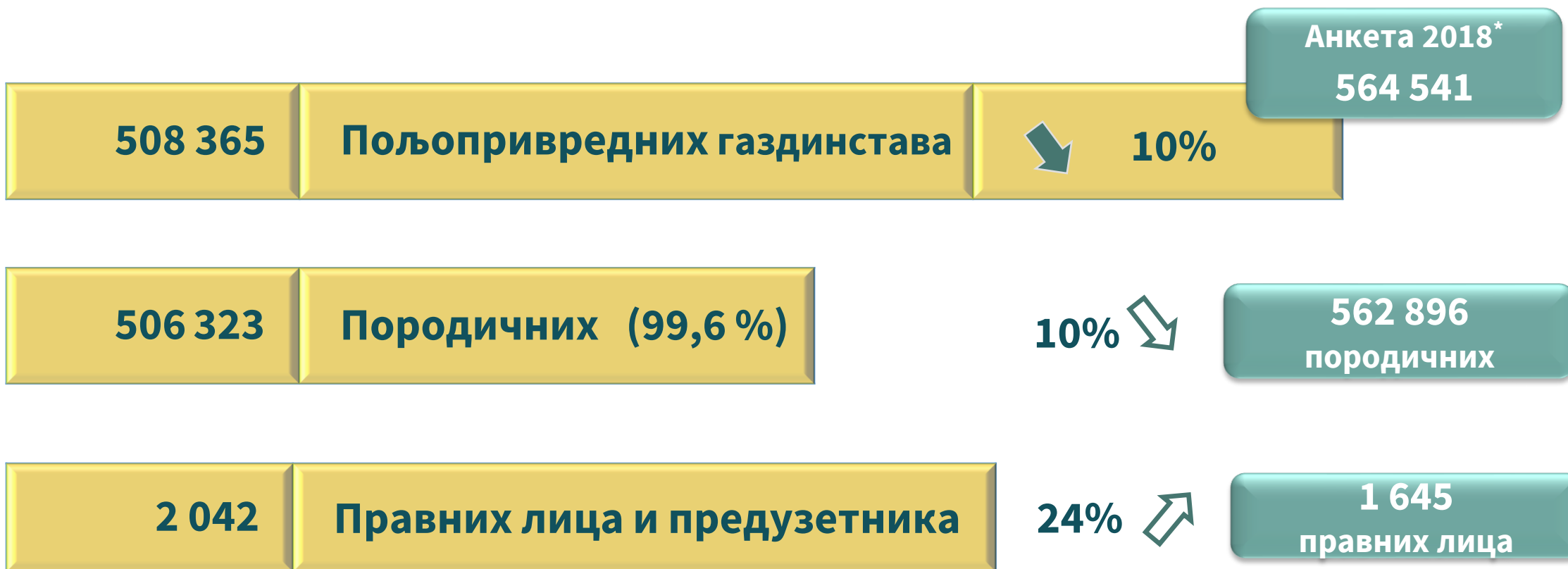
Први резултати

30. јануар 2024.
Београд





Пољопривредна газдинства



*РЗС - Анкета о структури пољопривредних газдинстава, 2018

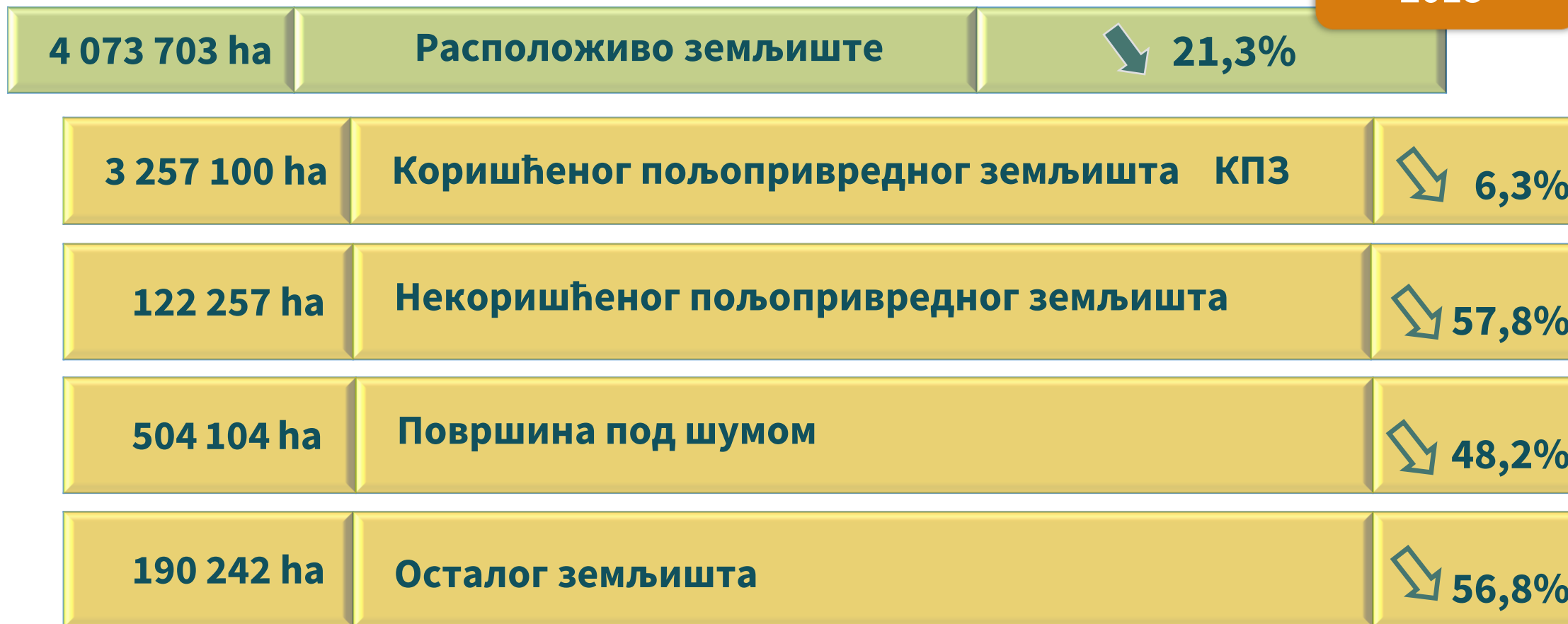


Земљиште газдинстава

Први резултати Пописа пољопривреде 2023



Анкета
2018*



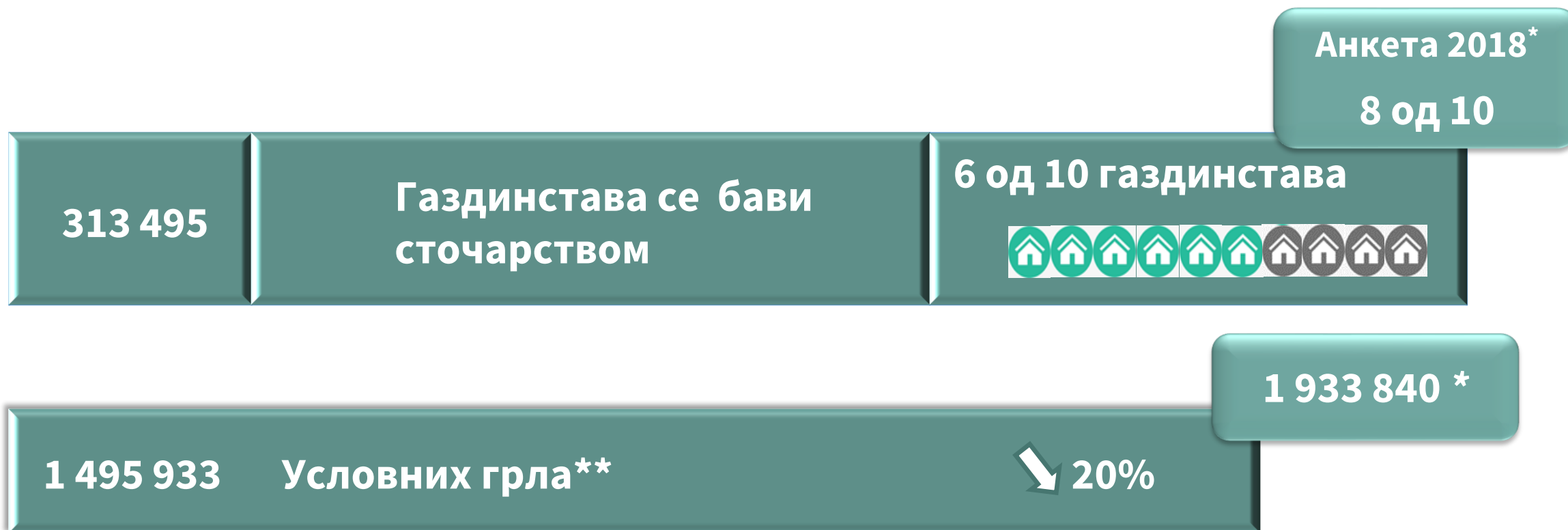


Сточарство

Први резултати Пописа пољопривреде 2023.



ПОПИС
ПОЉОПРИВРЕДЕ 2023.



** Условно грло је стандардна обрачунска јединица којом се број грла различитих врста и категорија своди на упоредиву вредност



Сточни фонд

Анкета 2018*

725 408	Грла говеда	↓	17,7%
2 263 705	Грла свиња	↓	30,7%
1 702 682	Грла оваца	↓	5,4%
149 558	Грла коза	↓	31,5%
22 022 439	Грла живине	↓	5,0%
1 261 323	Кошнице пчела	↑	38,0%



Пољопривредна радна снага на газдинствима

	Попис пољопривреде 2023 број лица	Анкета 2018* број лица	↑↓
Укупно	1 150 653	1 336 714	↓ 14%
Мушкарци	662 943 (57,6%)	774 919	↓ 14%
Жене	487 710 (42,4%)	562 020	↓ 13%

Просечан број чланова и стално запослених на породичном газдинству је 2,2



Носиоци пољопривредних газдинстава

Анкета*
2018

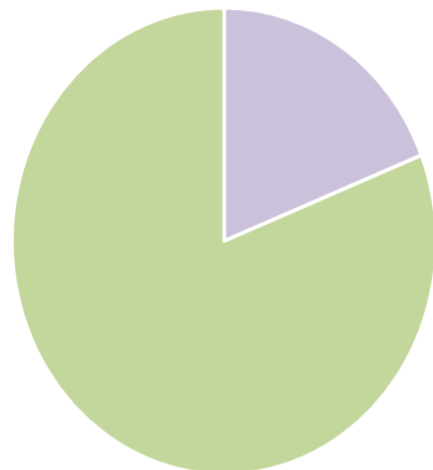
60 година

Просечна старост носиоца газдинства

61 година



77%



23%

Сваки 11. носилац газдинства је
млађи од 40 година




Просечно газдинство у Републици Србији





Пољопривредна газдинства по регионима




	Анкета* 2018
Република Србија	↘ 10,0%
Београдски регион	↘ 12,4%
Регион Војводине	↘ 12,0%
Регион Шумадије и Западне Србије	↘ 7,5%
Регион Јужне и Источне Србије	↘ 12,0%



Пољопривредна газдинства

Највећи број пољопривредних газдинстава (224 433) налази се у Региону Шумадије и Западне Србије

Највећи пад броја газдинстава у односу на 2018. забележен је у Београдском региону



12,4%

Први резултати Пописа пољопривреде 2023





Коришћено пољопривредно земљиште по регионима

Анкета*
2018

3 257 100 ha

Коришћеног пољопривредног земљишта КПЗ

↘ 6,3%

Београдски регион ↗ 2,3%

Регион Војводине ↘ 6,3%

Регион Шумадије и
Западне Србије ↘ 4,1%

Регион Јужне и Источне
Србије ↘ 11,1%

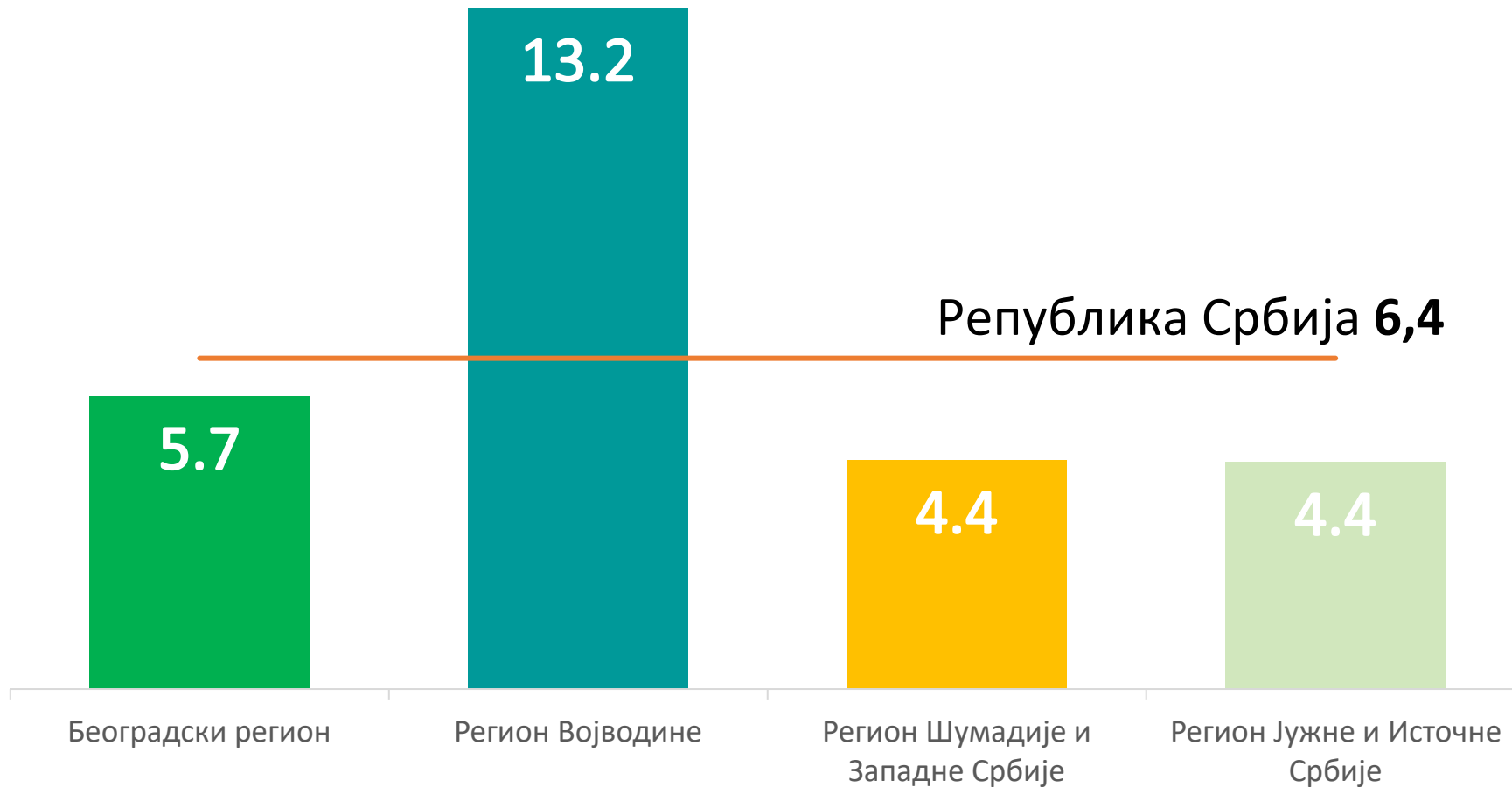
Пораст површина у односу на 2018,
забележен је једино у Београдском
региону

↗ 2,3%

Највећа површина пољопривредног
земљишта користи се у Региону
Војводине, 1 474 709 ha



Просечна површина КПЗ по газдинству (ха), региони





Структура броја говеда по регионима

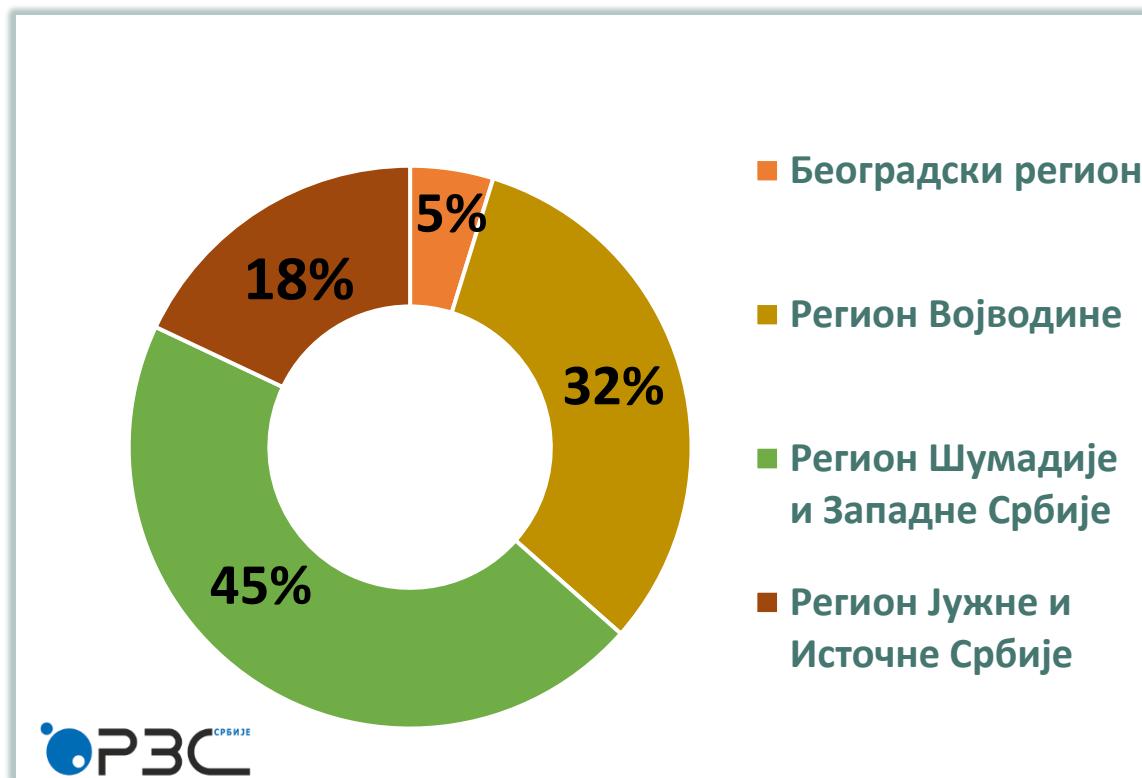
Анкета*
2018

725 408

Грла говеда



17,7%



Регион Шумадије и Западне Србије предњачи по броју говеда у Републици Србији



25%

Београдски регион



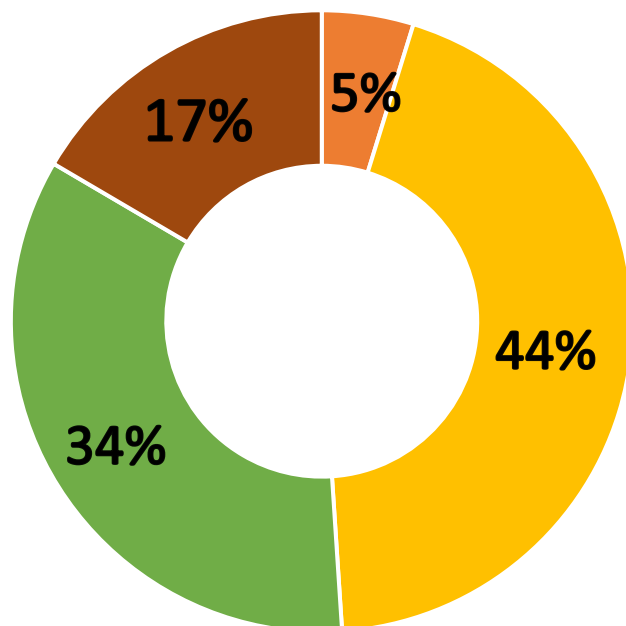
Структура броја свиња по регионима

Анкета*
2018

2 263 705

Грла свиња

↓ 30,7%



■ Београдски регион

■ Регион Војводине

■ Регион Шумадије и Западне Србије

■ Регион Јужне и Источне Србије

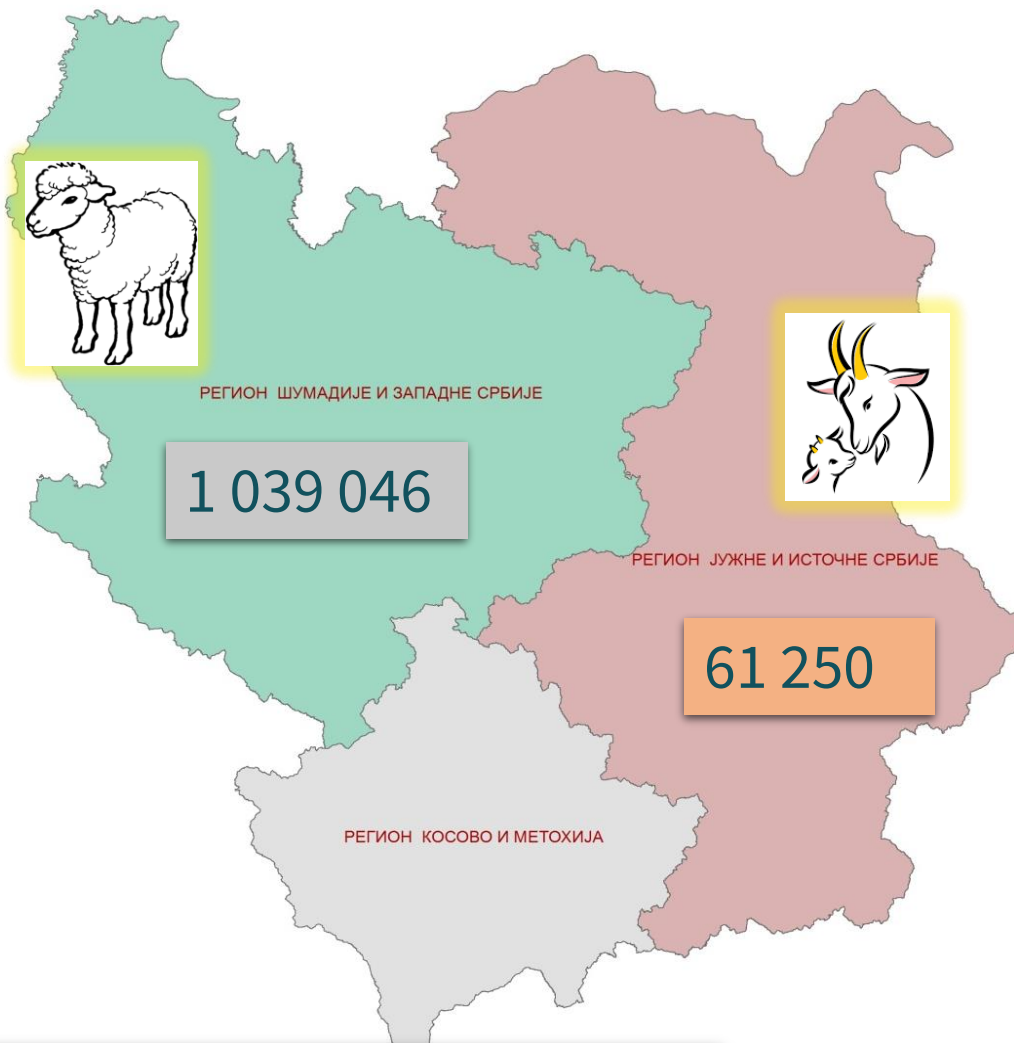
Регион Војводне предњачи по броју свиња у Републици Србији са 1 000 249 грла

↓ 34,6%

Београдски регион



Први резултати Пописа пољопривреде 2023



Живина се највише гаји у Региону Војводине, овце у Региону Шумадије и Западне Србије, а козе у Региону Јужне и Источне Србије



Анкета*
2018

1 261 323

Кошница пчела

↗ 38%

Београдски регион	↗ 69,9%
Регион Војводине	↗ 11,4%
Регион Шумадије и Западне Србије	↗ 39,8%
Регион Јужне и Источне Србије	↗ 50,2%

Највећи број кошница пчела налази се у Региону Шумадије и Западне Србије, 527 045 кошница




Радна снага по регионима

Анкета*
2018

1 150 653

Број лица

↓ 14%



Београдски регион	↓ 15,5%
Регион Војводине	↓ 20,1%
Регион Шумадије и Западне Србије	↓ 11,7%
Регион Јужне и Источне Србије	↓ 12,8%

Највећи број лица ангажованих у пољопривредној производњи је у Региону Шумадије и Западне Србије, где је и највећи број ангажованих жена, 231 118



- ❑ Коначни резултати Пописа пољопривреде биће објављени у дисеминационој бази на веб-сајту РЗС-а: www.stat.gov.rs сукцесивно у току 2024. године, а најкасније до краја 2025. године
- ❑ Посебне публикације са анализом стања у области пољопривреде биће расположиве у другој половини 2024. године

Овај материјал објављен је уз финансијску помоћ Европске уније. За садржину овог материјала искључиво је одговоран Републички завод за статистику и та садржина нипошто не изражава званичне ставове Европске уније.