

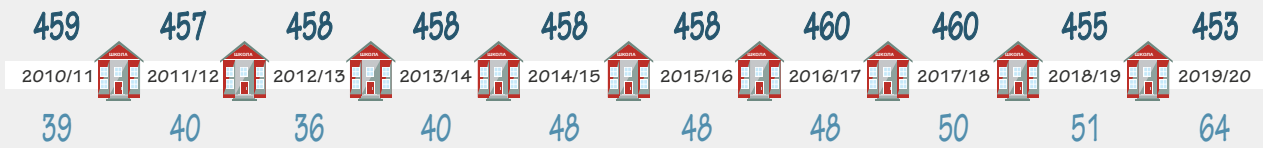
**Информација за кориснике:**

Ова инфографика је постављена 22.08.2022. године уместо инфографике која је до тада била на веб-сајту. Замена је урађена због грешке у броју средњих школа, у који су биле укључене специјалне средње школе/одељења на које се ова инфографика не односи, као и због грешке у броју приватних средњих школа и ученика у приватним школама за школску 2011/12. и 2014/15. годину, која је техничке природе.

# Средње образовање у Републици Србији, 2010-2019.




## Број школа



6 државне  
25 приватне

## Број ученика



37 157 државне  
1 416 приватне

68 114 (2010/11)

у гимназијама

66 786 (2019/20)

1,9%



43 901 (2010/11)

у трогодишњим стручним школама

33 859 (2019/20)

22,9%

173 581 (2010/11)

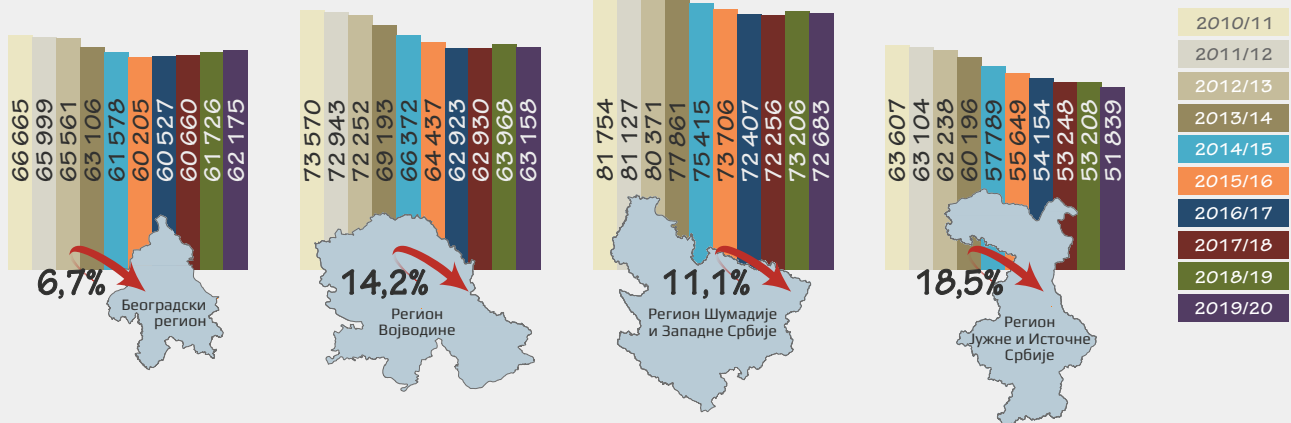
у четворогодишњим стручним школама

149 210 (2019/20)

14,0%

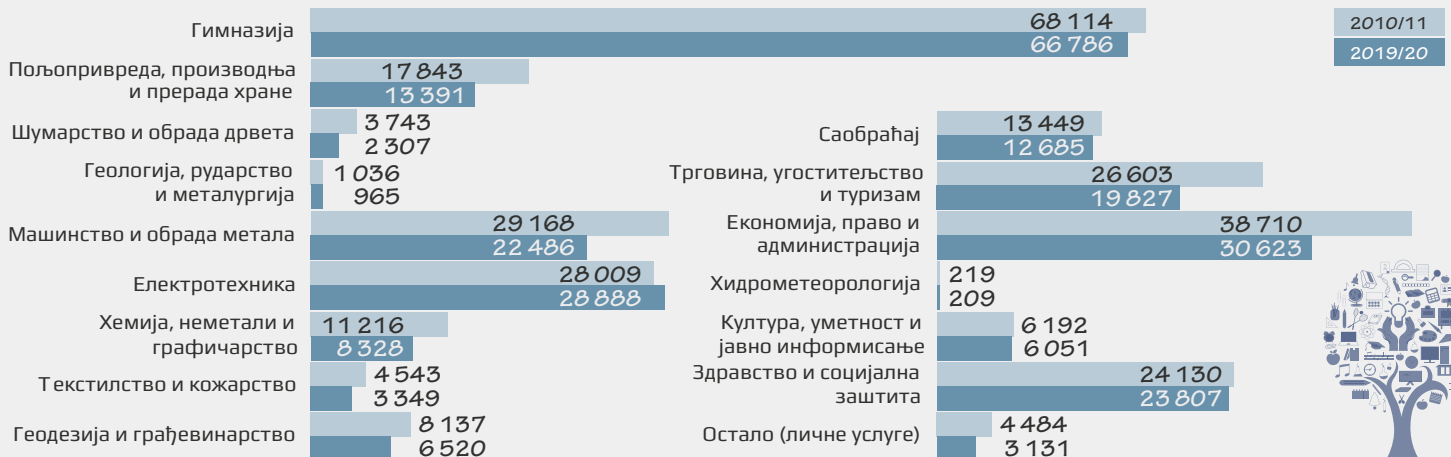
Укупан број ученика на почетку 2019/20. мањи је за **12,5%** у односу на број ученика на почетку деценије.

## Број ученика по регионима



Пад броја ученика је забележен у свим регионима (највећи пад је у Региону Јужне и Источне Србије).

## Број ученика по подручјима рада



Пораст броја ученика је забележен у подручју рада Електротехнике (у свим осталим је забележен пад).

